
















СВАДЕБНЫЙ ЧЕК-ЛИСТ

Свадьба в Петербурге, одном из самых романтичных городов в мире, запомнится и молодоженам, и их гостям на многие годы. А чтобы подготовка прошла без хлопот, и вы ничего не упустили, команда Visit Petersburg подготовила для Вас Свадебный чек-лист.





Для него:

-  Выбрать костюм, рубашку, аксессуары
-  Заказать бутоньерку
-  Посетить барбершоп
-  Выбрать свидетеля
-  Провести мальчишник












Для них:

-  [Выбрать дату и дворец бракосочетания](#)
-  [Подготовить и подать заявление](#)
-  Выбрать фотографа/видеографа
-  Найти машину и подготовить украшения
-  Продумать тайминг свадебного дня
-  Выбрать музыку для первого танца и плейлист свадьбы
-  Разучить танец
-  [Забронировать отель](#)
-  Запланировать путешествие для медового месяца
-  Придумать альтернативу на случай плохой погоды








Для ЗАГСа

-  Взять паспорта и обложку для свидетельства
-  Не забыть взять с собой обручальные кольца
-  Взять бокалы и напитки
-  Купить лепестки







Для нее:

-  [Выбрать платье, туфли, аксессуары](#)
-  Заказать букет
-  Продумать макияж и прическу
-  Сделать репетицию свадебного образа
-  Продумать образ для «утра невесты»
-  Сходить на маникюр и педикюр
-  Посетить SPA-салон
-  Выбрать свидетельницу
-  Провести девичник
-  Взять с собой косметичку
-  Взять сменную обувь (более удобную) для банкета









Для гостей:

-  Составить список гостей
-  Подготовить и разослать приглашения
-  Предупредить о дресс-коде
-  Составить план рассадки
-  Подобрать комплименты для гостей
-  Заказать трансфер
-  [Заказать экскурсию \(автобусную/водную\)](#)









Для церкви

-  [Записаться на церемонию венчания в храме](#)
-  Взять свидетельство о государственной регистрации
-  Не забыть кольца
-  Выбрать венчальную пару икон
-  Выбрать венчальные свечи
-  Подобрать рушник

Для банкета:

-  Определить бюджет
-  Подобрать подрядчиков (организатора, ведущего, регистратора, декоратора, хореографа, DJ, флориста, аниматора)
-  [Выбрать место](#)
-  Составить меню и выбрать напитки
-  Согласовать цветовую гамму и декор
-  Заказать торт/каравай
-  Подготовить свадебные обряды (семейный очаг, винная церемония, песочная церемония или другое)
-  Подумать о завершении вечера (фейерверк, бенгальские огни, запуск шариков, китайских фонариков)

Только в Петербурге:

-  Забронировать фотосессию на крыше - в [Этажах](#) или у [Panaramic roof](#).
-  Устроить фотосессию на самой красивой станции метро - Автово.
-  Если пойдет дождь - устроить фотосессию в закрытом особняке.
-  Угостить гостей Петербургским лакомством - пышками.
-  Пообедать в McDonalds до ЗАГСа.
-  Обратиться к [Петру и Февроньи](#), чтобы сохранить взаимопонимание и гармонию в семье на долгие годы.
-  Разбить бокалы в мешочках [на стрелке](#) Васильевского острова.
-  Поддержаться [за кольцо льва](#) у Ростральных колонн, чтобы брак был крепким и счастливым.

